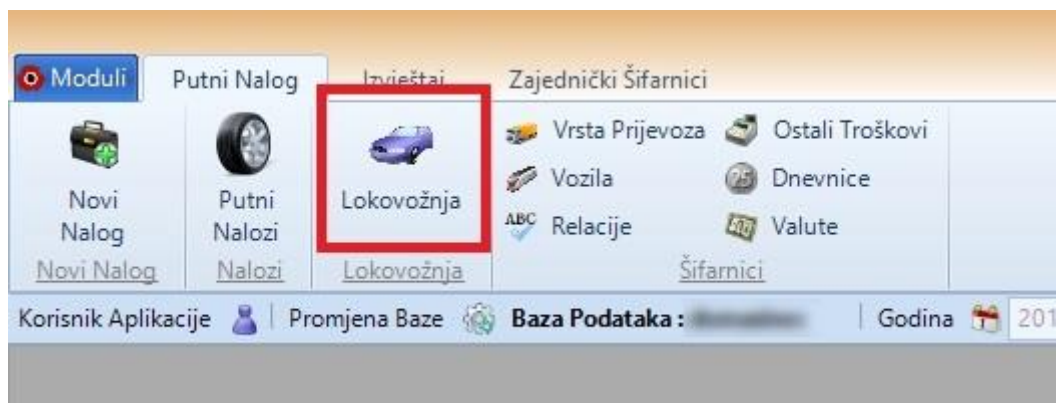


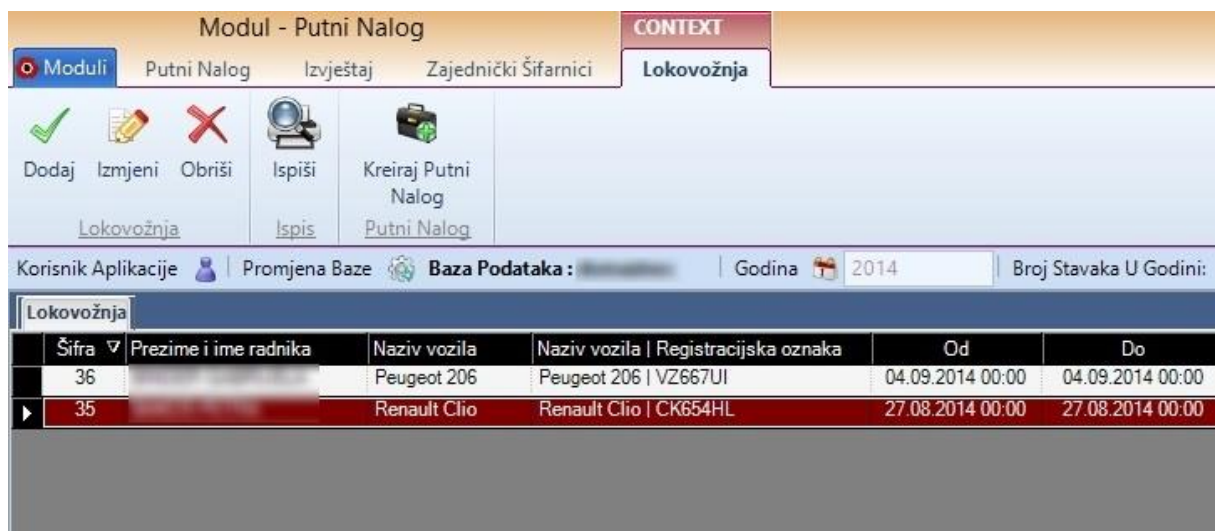
Lokovožnja – upustva

Lokovožnja se odnosi na korištenje osobnog automobila u poslovne svrhe u mjestu odnosno naselju. Unutar programa Labis 8 do modula Lokovožnja možete doći tako da kliknete na Moduli → Putni Nalozi → Lokovožnja (Slika 1.).



Slika 1. Lokovožnja

Unutar modula Lokovožnja imamo mogućnosti dodati, izmijeniti ili obrisati lokovožnju, ispisati ili pak pretvoriti u putni nalog.



Slika 2. Lokovožnja – menu

Klikom na gumb Dodaj otvara se novi prozor za unos Lokovožnje (Slika 3). Unosimo radnika, vozilo, vrijeme, broj kilometara i iznos. Još je potrebno pritisnuti gumb Spremi i lokovožnja je kreirana.

The screenshot shows a software interface for 'Modul - Putni Nalog'. At the top, there are tabs for 'Moduli', 'Putni Nalog', 'Izveštaj', and 'Zajednički Šifarnici'. The 'Moduli' tab is active, and a sub-tab 'Lokovožnja' is selected. Below the tabs is a toolbar with icons for 'Dodaj' (highlighted with a red box), 'Izmjeni', 'Obriši', 'Ispiši', and 'Kreiraj Putni Nalog'. Below the toolbar, there is a status bar showing 'Korisnik Aplikacije', 'Promjena Baze', 'Baza Podataka', and 'Godina 2014'. Below the status bar is a table with columns: 'Šifra', 'Prezime i ime radnika', 'Naziv vozila', 'Naziv vozila | Registracijska oznaka', and 'Godina'. The table contains two rows of data. Below the table is a modal form titled 'optimus Lab' with fields for 'Radnik', 'Vozilo', 'Od', 'Do', 'Cijena po km', 'Broj km', 'Iznos', and 'Opis'. The 'Spremi' button is highlighted with a green checkmark.

Šifra	Prezime i ime radnika	Naziv vozila	Naziv vozila Registracijska oznaka	Godina
36		Peugeot 206	Peugeot 206 VZ667UI	04.09.2014
35		Renault Clio	Renault Clio CK654HL	27.09.2014

Radnik :

Vozilo :

Od :

Do :

Cijena po km :

Broj km :

Iznos :

Opis :

Slika 3. Unos nove lokovožnje

Klikom na tipku Kreiraj Putni Nalog od odabrane lokovožnje možemo kreirati putni nalog (Slika 4).

The screenshot shows a software application window titled "Modul - Putni Nalog". The interface includes a menu bar with "Moduli", "Putni Nalog", "Izveštaj", and "Zajednički Šifarnici". A "CONTEXT" menu is open, showing "Lokovožnja". Below the menu is a toolbar with icons for "Dodaj", "Izmjeni", "Obriši", "Ispiši", and "Kreiraj Putni Nalog". The main area displays a table of locomotives with the following data:






Šifra	Prezime i ime radnika	Naziv vozila	Naziv vozila Registracijska oznaka
36	[redacted]	Peugeot 206	Peugeot 206 VZ667UI
35	[redacted]	Renault Clio	Renault Clio CK654HL
38	[redacted]	Chevrolet Aveo	Chevrolet Aveo CK888TP

A dialog box titled "Labis 8 - računovodstvo proračuna" is open, displaying the question: "Želite li kreirati putni nalog za lokovožnju pod širom 38?". The dialog has "Da" and "Ne" buttons and a footer that reads: "Za sva dodatna pitanja i pojašnjenja molimo kontaktirajte Optimus Lab".

Slika 4. Kreiraj putni nalog

Modul - Putni Nalog

Moduli Putni Nalog Izvještaj Zajednički Šifarnici

 Dodaj
  Izmjeni
  Obriši
  Ispiši
  Kreiraj Putni Nalog

Lokovožnja Ispis Putni Nalog


Korisnik Aplikacije Promjena Baze Baza Podataka :

Lokovožnja

Šifra	Prezime i ime radnika	Naziv vozila	Naziv vozila
36		Peugeot 206	Peugeot 206
35		Renault Clio	Renault Clio
38		Chevrolet Aveo	Chevrolet Aveo

Labis 8 - računovodstvo proračuna

Info

 Putni nalog kreiran!

Uredi

Za sva dodatna pitanja i pojašnjenja molimo kontaktirajte Optimus Lab

Slika 5. Putni nalog kreiran

br. Naloga		Godina	Prezime	Ime	Naziv Titule	Datum Putnog Naloga	Datum Konačnog Obračuna Putnog Naloga (Datum Za JOPPD)	Obračunati Iznos	Uku Po Pu
11		2014			PROFESOR POVIJESTI I GEOGRAFIJE UČITELJ POVIJESTI I GEOGRAFIJE	04.09.2014		34	
10		2014				04.09.2014		1110	
9		2014				27.08.2014		16	
8		2014				27.08.2014		8	

Slika 6. Kreirani putni nalози